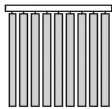


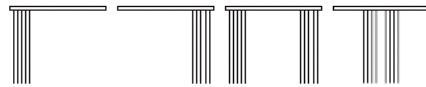
MODELLFÖRTECKNING - Lamellgardiner

Profilmfärg:	Vit 9016, svart 9005, alu natur
Profildimension:	H: 26 mm, Dj: 40 mm
Linjärfärg/kulkedja:	Vit, svart, grå
Bottenkedja:	Vit, svart, brun
Bottentyngder:	Vit, svart, brun Utan öron endast vit
Vit används som standard om inget annat anges på beställningen	


Modell	Modell	Paketalternativ	Reglagesida
--------	--------	-----------------	-------------



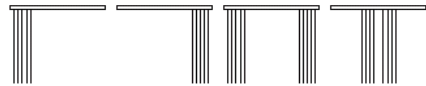
VO10
Standard



Max bredd	Max höjd	Max yta m2	Regl alt
600	400	24	Kedja
600	300	18	Dragstav

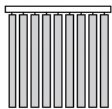


VO10 motor

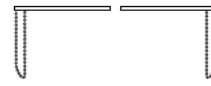
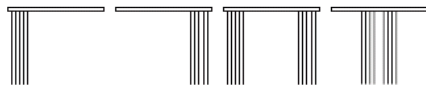


Motorn monteras bakom skenan på vänster eller höger sida.
OBS! Motorn är alltid vit.

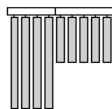
Max bredd	Max höjd	Max yta m2
600	400	15



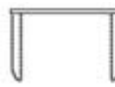
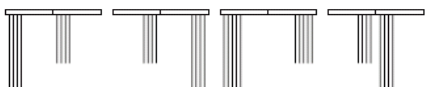
VO12
2 skenor
2 reglage
Övertäckande lameller



Max bredd	Max höjd	Max yta m2	Regl alt
2x600	400	2x28	Kedja
2x600	300	2x18	Dragstav



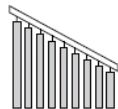
VO13
1 skena
2 reglage



Max bredd	Max höjd	Max yta m2
600	400	24



VO40
sned



VO41
sned



Vinkel	Max bredd	Max höjd	Max yta m2
0-20	500	400	15
20-30	450	300	10
30-40	350	275	6
40-55	250	250	3

RIVIERA

89

127

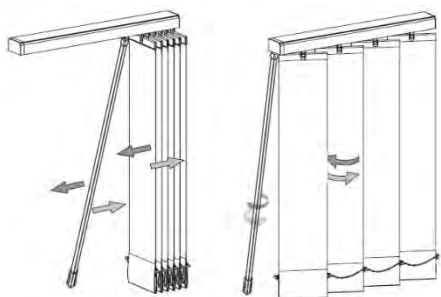
MODELLFÖRTECKNING - Lamellgardiner

Profilmfärg:	Vit 9016, svart 9005, alu natur
Profildimension:	H: 26 mm, Dj: 40 mm
Linmfärg/kulkedja:	Vit, svart, grå
Bottenkedja	Vit, svart, brun
Bottentyngder:	Vit, svart, brun Utan öron endast vit
Vit används som standard om inget annat anges på beställningen	

Dimensioner

Skena:	Höjd: 2,6 cm Djup: 4,0 cm
Motor:	Höjd: 2,6 cm Djup: 5,5 cm Längd: 35 cm Färg: Vit

Reglagealternativ typ 10- DRAGSTAV



Paket och reglage på samma sida
Standardlängd på reglagestång 120 cm

Paketbredd

Vid sidostängning inkl. manövrering

Skenans längd cm	100	200	300	400	500
89-mm lamell	13	25	37	48	60
127mm lamell	10	18	25	33	41

Antal lameller

Räkna ut antal lameller

89-mm Breddmått i mm dividerat med 72

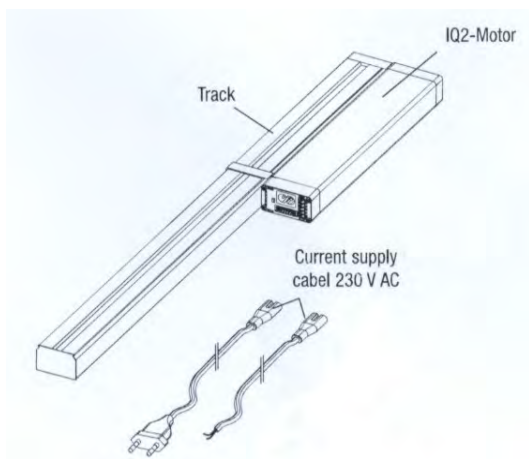
127-mm Breddmått i mm dividerat med 110

Notera: vid mittöppning avrundas uppåt till jämt antal lameller

MOTORISERING FÖR LAMELLGARDIN

- Motorn är en 24 V motor med **inbygg transformator** vilket innebär att motorn matas med 230 V via medföljande 5 m plug-in kabel.
- Kan placeras på höger alt. vänster sida på typ 10 (på de sneda, typ 30 och 31, placeras motorn på högsta sidan)
- Vinklar lamellerna till 30% över hela gardinen.
- Finns i 2 varianter: IQ2 – std
IQ2 RTS – med inbyggd Somfy RTS mottagare
- Motorklass IP20 - lämpad för torra och uppvärmda utrymmen

IQ2 RTS motor med handsändare

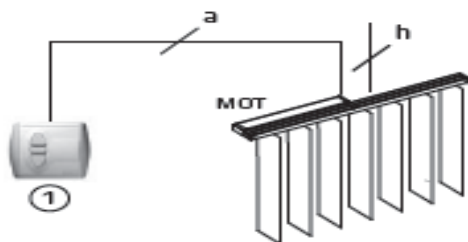


IQ2 RTS motor
inkl. 5 m plug-in kabel

Situo 1 RTS Pure II
Situo 1

Situo 5 RTS Pure II
Situo 5

IQ2 motor med 24V IB brytare



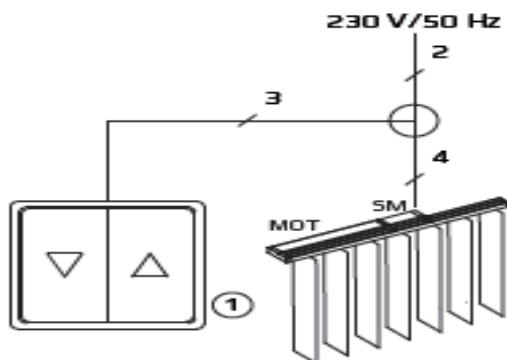
IQ2 motor
inkl. 5 m plug-in kabel

Somfy IB brytare

1: 24V Somfy Centralis IB brytare **a:** kabel 2x2x0,8 mm **h:** 230V plug in kabel **MOT:** IQ2 motor

IQ2 motor med 230 V switch och 230V brytare

Denna lösning används exempelvis då 230V redan är förberett för brytare



IQ2 motor
inkl. 1 m kabel

230 V switch
Brytare

1: std brytare **2,3,4:** 230 V kabel **MOT:** IQ2 motor **SM:** 230 V switch