

RIVIERA.●

Duette® - Plissegardiner Linspända

Linspända duette® - plissegardiner är ett fönsternära sol- och insynsskydd i en och samma produkt. Regleras uppifrån och ner eller nerifrån och upp.



Plisséväv – enkelväv, synliga linor.

Duette®väv – dubbla vävlager, osynliga linor. Med luftkanalerna mellan vävlagen får man en av marknadens mest energieffektiva invändiga avskärningsprodukter. Funktion och design i en och samma produkt.

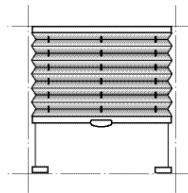
LINSPÄNDA

20, 25, 32 mm plissé- och duettegardiner

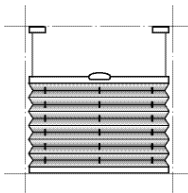
Profilmfärg: Vit 0155, Grå 0952, Svart 1858
Linfärg: Vit, grå, svart

Vit används som standard om inget annat anges på beställning

Modell **Förteckning** **Mått** **Reglagealt.**



BB10
Linspänd Uppifrån

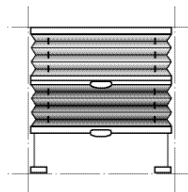


BB15
Linspänd Nerifrån

Levereras med magneter i överlisten

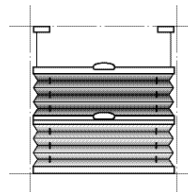
Bredd		Höjd		Max yta
Min	Max	Min	Max:	
15	150	10	240	3,5

- Handtag*



BB30
Linspänd dubbel Uppifrån

Vävplacering anges vid beställning

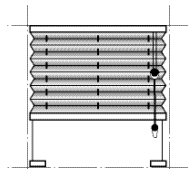


BB35
Linspänd dubbel Nerifrån

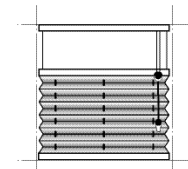
Levereras med magneter i överlisten
Vävplacering anges vid beställning

Bredd		Höjd		Max yta
Min	Max	Min	Max:	
15	150	10	240	3,5

- Handtag*



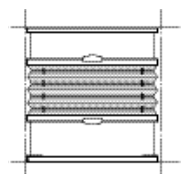
BO10
Linspänd med linreglage



BO16
Linspänd med linreglage

Bredd		Höjd		Max yta
Min	Max	Min	Max:	
40	230	10	240	5

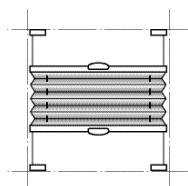
- Linreglage



BB20T
Linspänd Flexi

Bredd		Höjd		Max yta
Min	Max	Min	Max:	
15	110	10	220	2,5

- Handtag*



BB24
Linspänd Flexi

Bredd		Höjd		Max yta
Min	Max	Min	Max:	
30	150	10	220	2,5

- Handtag*

BB24
True Fit
Linspänd Flexi med sidolist

Levereras med smala sidolister som fästes på fönstret med dubbelhäftande tejp, inga borrhål i fönstret.

Bredd		Höjd		Max yta
Min	Max	Min	Max:	
30	110	10	220	2,5

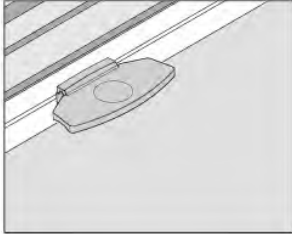
- Handtag*

* Reglagestång finns som tillbehör

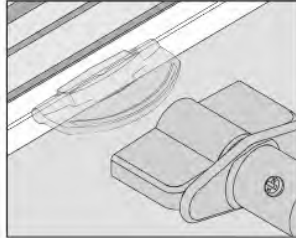
LINSPÄNDA

20, 25, 32 mm plissé- och duettegardiner

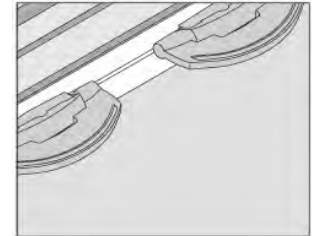
Handtag:



Aluminiumhandtag—standard
Följer profillfärg: vit, grå, svart




Tillval:
Reglagestång när man inte
når handtaget
- 40050 R40051
Ställbart PVC-handtag
används till dragstav dock
ej till modell PB10




Dubbla handtag vid bredd
över 80 cm

BB24

BB24 med väggvinkel



Fäste till BB24



Väggvinkel till BB24 - 2978240155
15 / st

BB20T—topp- och bottenprofil

